

Kontajnery v praxi

15. mája 2024

Lindner Hotel Gallery Central / Online

ZÁVEREČNÁ SPRÁVA



Kontajnerizácia je hitom posledných rokov a jej popularita stále rastie. Na konferencii sa zameriame na efektívnu správu kontajnerových klastrov naprieč dátovými centrami a cloudmi, škálovanie i zabezpečenie kontajnerizovaných aplikácií.

Konferencia sa uskutočnila v prezenčnej podobe v Konferenčnom centre Lindner Hotel Gallery Central a zároveň bola streamovaná (online).

Základné informácie

Názov akcie	Kontajnery v praxi
Dátum konania	15. mája 2024
Forma	Prezenčne / Online
Počet účastníkov	79
URL	https://kontajnery.exponet.sk/
Partneri konferencie	Cyberark, Eviden, F5
Mediálni partneri konferencie	Czech Industry, education.sk, IT Systems, ProComputing, Reseller Magazine, TouchIT
Usporiadateľ	Exponet s.r.o.

Program

09:00 - 09:05

Úvod

09:05 - 09:35

Ondřej Šika | Ako Kubernetes zrýchlilo nasadzovanie aplikácií do Železničného Úradu a zjednodušilo ich prevádzku

09:40 - 10:00

Igor Bandurič | Manažment vábenia kontajnerizovaného vývoja

10:05 - 10:25

Ondřej Číž | F5 - Ochrana, vyrovňovanie záťaže, integrácia, mesh... Žijeme v kontajneroch!

10:25 - 10:45

Coffee Break

10:45 - 11:15

Zdenko Vrabel | Kubernetes architektúra - čo sa z nej vieme naučiť

11:20 - 11:40

Jan Pergler | Riadenie hesiel v kontajneroch a cloudových prostrediach

11:45 - 12:15

Tomáš Boros | Ako postupne migrovať aplikácie z existujúceho prostredia VM do Kubernetesu

12:15 - 12:20

Záver, žrebovanie ankety

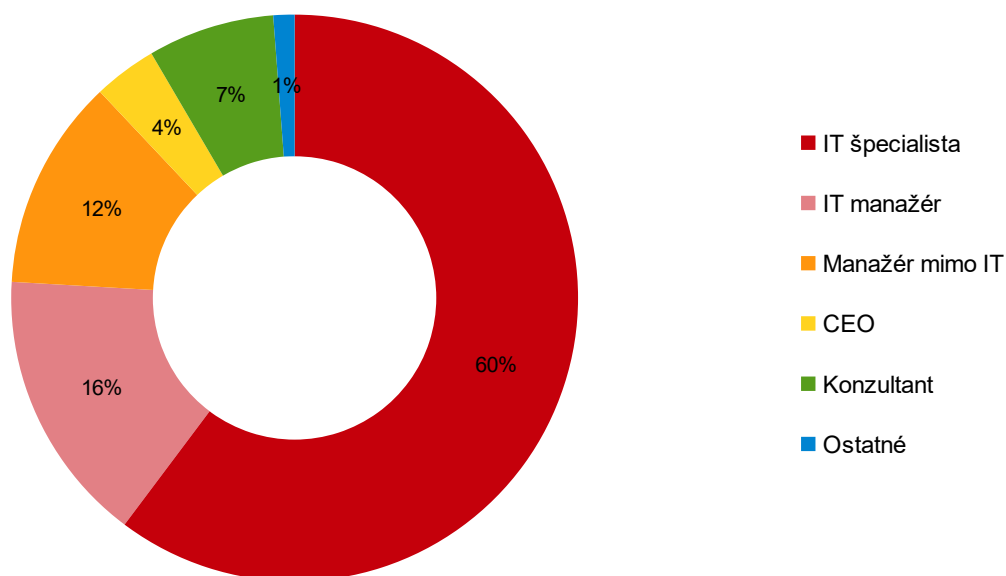
12:20 - 13:00

Obed

Profil návštěvníků

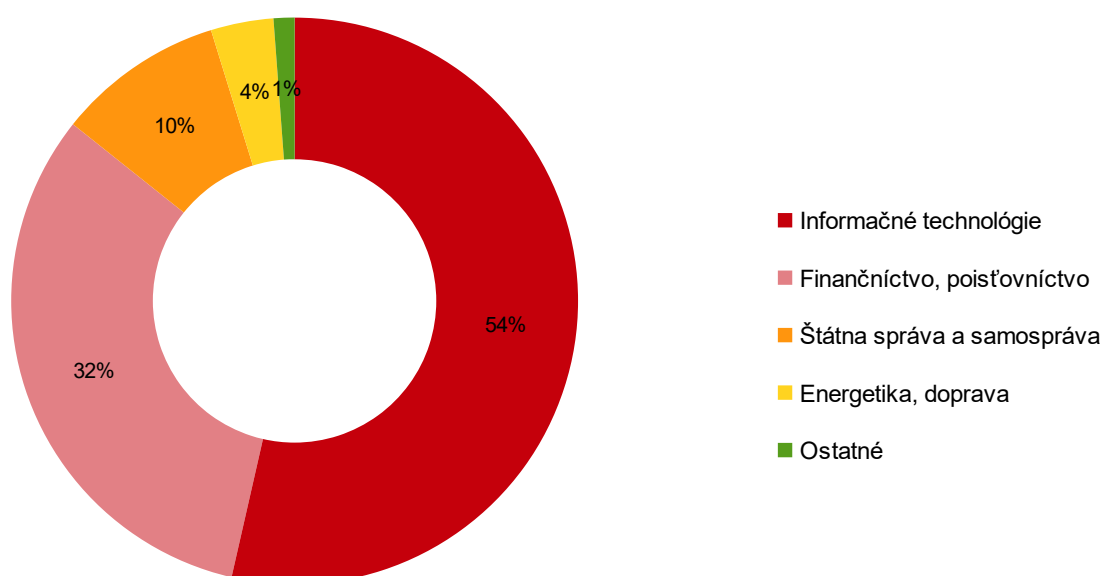
Graf č. 1 Pozícia návštěvníků

Medzi návštěvníkmi konferencie prevažovali ľudia z IT oddelení (16% IT manažéri, 60% IT špecialisti – špecialisti na bezpečnosť ICT, SE, správcovia siete, architekti, programátori, vývojári apod.). 16% návštevníkov tvorili manažéri iných ako IT oddelení (konateľ, technický riaditeľ, obchodný alebo marketingový riaditeľ).



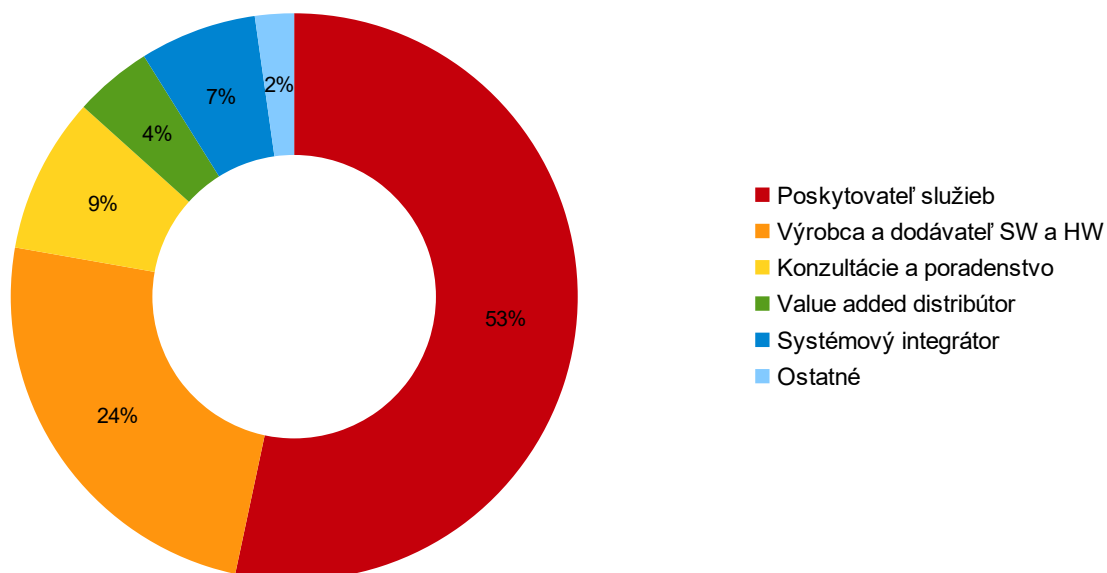
Graf č. 2 Segment činnosti firmy

Najväčšie percento návštevníkov na konferencii tvorili zamestnanci IT firiem (54%). Veľký podiel zamestnancov bol tiež zo segmentu financie (32%). Zamestnanci v segmente štátnej správy a samosprávy tvorili 10%.

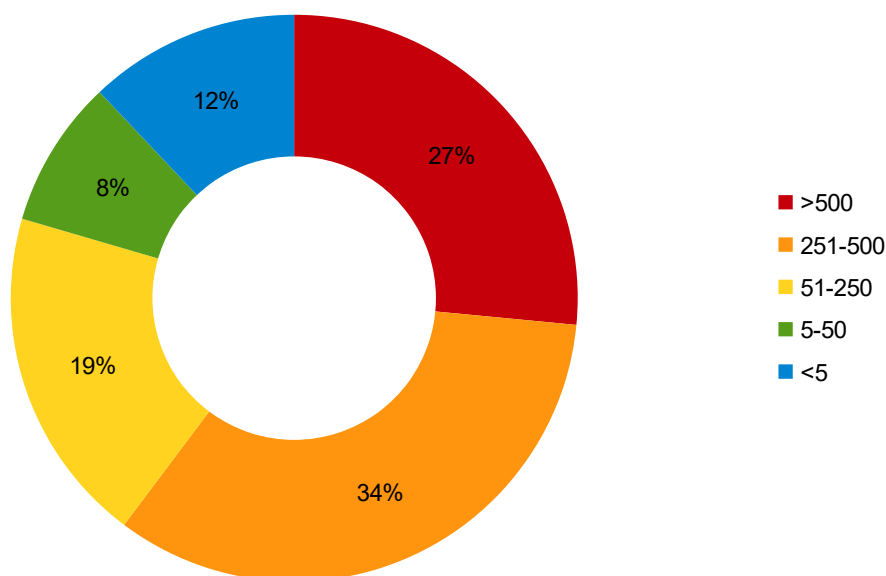


Graf č. 3 Segment činnosti firiem zaoberajúcich sa ICT

Najväčšie percento ICT firiem predstavovali poskytovatelia služieb (53%), 24% predstavovala kategória výrobca a dodávateľ SW a HW.

**Graf č. 4 Počet zamestnancov vo firme**

Najviac návštevníkov pochádzalo zo stredných podnikov s počtom zamestnancov od 251 do 500 (34%) a z veľkých - viac ako 500 (27%). Z podnikov s počtom zamestnancov od 51 do 250 ľudí bolo 19%.



Graf. č. 5 Počet návštěvníků prezenčně a online

68% návštěvníků přišlo osobně do konferenčního centra, 32% si pustilo přímý online přenos, příp. videlo akcii zo záznamu.

